


Gastouderbureau Het Speelkwartier, tel.nr. (072) 8888162

In dit nummer:

- Uitstel Geschillencommissie Kinderopvang
- Oproep leden Oudercommissie
- Nieuwe financieringssysteem kinderopvang
- Gastouderdag vlag
- Voorkom gezondheidsproblemen bij hitte.
- Tips bij warm weer voor baby's en peuters
- Informatiebijeenkomst Kiki
- Indexatie uurprijzen 2015
- Kinderzitjes, hoe zit het ook alweer?
- Wanneer welk kinderzitje?
- KOT nieuws 2015!
- KOT en wijzigingen tijdig aanvragen!



Postbus 29
1633 ZG Avenhorn
072-8888162
info@basikids.nl
www.basikids.nl



Uitstel Geschillencommissie Kinderopvang

In een vorige editie van Het Basikidsnieuws hebben we een artikel gewijd aan De positie van ouders met kinderen op de kinderopvang die middels een aantal nieuwe regelingen zal worden versterkt. Het ging er o.a. over dat alle ouders van een kinderopvang worden verplicht, met een streefdatum van 1 juli 2015 zicht aan te sluiten bij een landelijke Geschillencommissie Kinderopvang. Deze Geschillencommissie kan

geschillen tussen ouders en houders behandelen en kan bindende uitspraken doen. De huidige klachtencommissies gaan dan verdwijnen. Het Speelkwartier is nu aangesloten bij ZcKK, de Zuid-Hollandse centrale Klachtencommissie kinderopvang. Op www.basikids.nl is een link geplaatst naar ZcKK en is de huidige klachtenregeling zichtbaar. Er werd dus gestreefd naar een ingangsdatum van 1 juli 2015 om de geschillencommissie voor de

kinderopvang in te voeren. Het voorstel is op 29 april jl. door de 1ste kamer aangenomen. Maar de ingangsdatum van de wetswijziging is uitgesteld van 1 juli 2015 naar 1 januari 2016. Zodra meer bekend is over de verdere uit- en invoering van de wet worden wij als houder van een kinderopvanginstelling door de overheid en door de verschillende instanties, waaronder ZcKK, uitgebreid geïnformeerd. We houden jullie op de hoogte.

Bron: ZcKK

Oproep leden Oudercommissie

Ilona Elstgeest zet zich als lid van de oudercommissie voor u in. Zij bezet nu als enig ouder deze commissie en is op zoek naar nog wat collega's. Zij stelt zich graag nog eens aan jullie voor: " ik ben Ilona Elstgeest, moeder van Keano Elstgeest. Ik werk in het onderwijs en dan is Keano bij La Bisca in Hoofddorp. Ik ben in de oudercommissie van Het Speelkwartier gestapt om samen met hun te kijken wat ik allemaal voor hen kan betekenen. Ik zit nog in mijn eentje, maar ben op zoek naar iemand die mij hierbij wil helpen."

19 februari van dit jaar, zijn de oudercommissie en Het Speelkwartier bij elkaar gekomen. We hebben o.a. gesproken over de opkomst van vraagouders en gastouders bij de bijeenkomst Veilig Slapen en preventie Wiegendood van afgelopen januari. Hoe we dit meer onder de aandacht kunnen brengen. Het reglement oudercommissie is aangenomen en door beide partijen ondertekend. Ideeën voor een volgende bijeenkomst voor vraagouders en gastouders zijn gespuid. Er is nagedacht over hoe de

vraagouder de oudercommissie kan benaderen? In september, week 39 komt de oudercommissie weer bijeen.

Spreekt dit je aan en wil je Ilona bijstaan en minimaal 2 bijeenkomsten in het jaar inrichten voor de oudercommissie van Het Speelkwartier? Deze zullen plaatsvinden in week 8 en week 39. Zo kun je helpen bouwen aan de kwaliteit van de kinderopvang! Stuur dan een e-mail naar: oudercomhsk@gmail.com t.a.v. Ilona Elstgeest



“Ouders krijgen geen voorschotten van de overheid op hun eigen rekening meer uitbetaald, maar betalen alleen de nette kosten (hun eigen ouderbijdrage) voor de kinderopvang aan de overheid.”

“Donderdag 17 september, nationale dag van de gastouder.”

Nieuwe financieringssysteem kinderopvang

Het kabinet is met de voorbereiding van een nieuwe financieringssysteem voor de kinderopvangsector bezig. In de beoogde systematiek zal de overheid kinderopvanginstellingen rechtstreeks financieren. Ouders betalen een eigen bijdrage aan de overheid. Het kabinet wil dit systeem invoeren in de plaats van de huidige kinderopvangtoeslag.

Het kabinet wil de Dienst Uitvoering Onderwijs (DUO) de nieuwe financiering laten uitvoeren. De kinderopvanginstelling krijgt dan zowel de overheidsbijdrage als de eigen bijdrage van ouders van DUO. De betalingen gaan via een “digitale portemonnee”. De kinderopvanginstelling stuurt maandelijks een factuur naar deze portemonnee. Vervolgens betaalt de ouder zijn eigen

bijdrage en vult de overheid deze direct aan met de overheidsbijdrage (voorheen de kinderopvangtoeslag). De overheid maakt het hele bedrag in één keer over aan de kinderopvanginstelling.

Ouders krijgen in het nieuwe systeem geen voorschotten van de overheid meer uitbetaald op hun eigen bankrekening, maar betalen alleen de netto kosten (hun ouderbijdrage) voor de kinderopvang. Dit gebeurt zoveel mogelijk automatisch. Het kabinet wil overgaan op een nieuw financieringssysteem omdat het huidige systeem van de kinderopvangtoeslag ingewikkeld is voor ouders en legt veel verantwoordelijkheid en risico's bij hen. Als ouder moet je zelf je inkomen schatten en dit blijkt voor veel ouders ingewikkeld. Zij krijgen te maken met onverwachte

terugvorderingen of nabetalingen, die pas ruim na afloop van het jaar met hen verrekend worden. In 2013 had 82% van de ouders hiermee te maken. Het kabinet wil het systeem eenvoudiger maken voor de ouders. Het nieuwe systeem gaat uit van het vastgestelde inkomen van ouders. Dat zal leiden tot minder verrekeningen en dus meer zekerheid voor de ouders over de hoogte van de eigen bijdrage. Ook wil het kabinet het systeem minder gevoelig maken voor fouten en fraude. In de komende tijd zal gewerkt worden aan een wetsvoorstel voor de directe financiering. Vervolgens wordt die voorgelegd aan de Tweede en Eerste kamer. Pas als zij met de voorgestelde plannen akkoord gaan, wordt de nieuwe systematiek ingevoerd. Dat zal niet voor 2018 zijn.

Bron: ministerie van Sociale Zaken en werkgelegenheid.

Gastouderdag vlag

Donderdag 17 september is weer de nationale “dag van de Gastouder”. Een dag waarop je als ouders en kinderen je gastouder in het zonnetje kan zetten. Dit jaar is er een leuk initiatief op touw gezet door enkele gastouders voor gastouders. Het heeft als doel het werk van de gastouder te laten zien aan de buitenwereld. Om 16:00 uur gaan alle gastouders die hieraan willen meedoen met de

kinderen in de tuin, balkon, voor op de stoep, of speeltuin met de kinderen belenblazen. Om te laten zien dat je als gastouder meedoet aan het initiatief kun je die dag een speciale gastouderdag vlag ophangen. Dus wie weet wappert er op donderdag 17 september bij uw gastouder een mooie gastouderdag vlag.



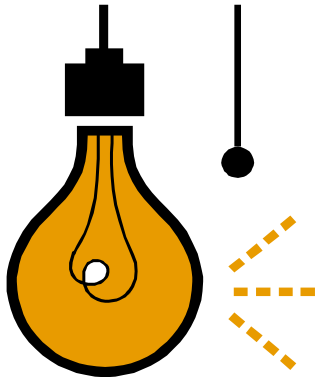
Voorkom gezondheidsproblemen door hitte

Lekker weer met echt zomerse temperaturen. Voor veel mensen de tijd om te genieten! Een groot gedeelte van onze tijd besteden we buiten. Lekker ontspannend en dus goed voor onze gezondheid. Maar te veel hitte is niet goed en kan zelfs gevaarlijk zijn, vooral voor kwetsbare groepen zoals ouderen en jonge kinderen.

Gelukkig kunnen gezondheidsproblemen door hitte ook goed voorkomen worden. En met een aantal voorzorgsmaatregelen kun je veilig genieten van het warme weer.

- **Drink voldoende**, 2 liter vocht per dag, ook als je geen dorst hebt. Bij voorkeur water, vermijd alcohol.
- **Vermijd inspanning**, tussen 12:00 en 16:00 uur, de warmste uren van de dag.
- **Blijf uit de hitte**, blijf binnen of in ieder geval in de schaduw tussen 12:00 en 16:00 uur, de warmste uren van de dag. Draag een hoed, zonnebril en lichte kleding.
- **Zorg voor koelte**, leg af en toe een koele handdoek in je nek, neem een koele douche of bad. Laat de zonwering zakken of doe de gordijnen dicht van kamers die te veel zon krijgen. Doe ook de ramen dicht als het buiten warmer is dan binnen (overdag) en zet open als het buiten koeler is ('s-Nachts en vroeg in de morgen).

Tips bij warm weer voor baby's en peuters



Je baby heeft in de zomer behoefte aan een koele plaats. Dit omdat hij/zij niet goed tegen de warmte kan. Let goed op de temperatuur op zolders en slaapkamers. Ook bij zonloze dagen kan de temperatuur behoorlijk oplopen.

Tip1

Luchtige kleding is prettig in de warmte. Trek je baby niet meer dan 1 laag kleertjes aan. Bijvoorbeeld een hemdje/romper met een luier. Gebruik bij voorkeur kleertjes van natuurlijke vezels, zoals katoen. Kunststof materialen nemen onvoldoende transpiratievocht (zweet) op. Heb je een plastic boxkleed, leg daar dan ook een molton of badstof hoed op.

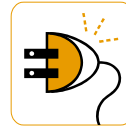
- **Zorg voor elkaar**, steek een helpende hand toe als er in je omgeving ouderen of zieken zijn, die hulp nodig hebben om deze adviezen op te volgen.

De belangrijkste klachten die je kunt krijgen bij uitdroging of oververhitting zijn heftige dorst, een gevoel van uitputting, concentratieproblemen, duizeligheid, prikkelbaarheid, misselijkheid, soms braken, hoofdpijn, kramp in de spieren of een snelle polsslag.

Wat je kunt doen bij uitdrogingsverschijnselen, drink veel water en eet of drink wat zouts, bijvoorbeeld bouillon. Ga uit de zon en zoek wat koelte, bijvoorbeeld op een plek waar een briesje staat.

In het ergste geval kan er warmteberoerte optreden. Deze kun je herkennen aan: een plotselinge bewusteloosheid, soms spiertrekkingen en/of schokken van het lichaam, een sterk oplopende lichaamstemperatuur (boven de 41 graden Celsius) een droge, warme en rode huid, geen zichtbaar zweet op de huid. Bel dan direct de ambulancedienst (112) voor spoedeisende hulp. Daarnaast moet je meteen lichaamstemperatuur zien te verlagen door te ventileren, de persoon in de schaduw te leggen en de huid af te koelen met water of natte handdoeken.

Bron: GGD



Tip2

Is er binnen geen koele plaats, dan kun je je baby ook buiten in de schaduw zetten. Een wit katoenen lakentje houdt de warmte tegen. Laat je baby niet in de tocht liggen of staan.

Tip3

Het is beter om baby's jonger dan 6 maanden helemaal niet in de zon te zetten. Is je baby ouder dan 6 maand? Laat hem/haar dan in het voorjaar rustig wennen aan de zon. Gebruik een zonnehoedje of pet en laat je baby niet te lang in z'n blootje liggen. Gebruik een zonnebrandcrème met factor 30 of hoger.

Tip4

Doe om de matras een molton voor het opnemen van transpiratievocht en gebruik een lakentje. 's Nachts zijn een romper/hemdje, eventueel pyjamajasje, luier en een dunne slaapzak voldoende. Eventueel kun je je baby toedekken met een badlaken.

Dit glijd niet zo snel weg als een lakentje.

Tip5

Als je gaat wandelen, doe dan de kap van de kinderwagen omlaag. Onder de kap kan het erg warm worden. Je kunt beter een parasolletje gebruiken.

Tip5

Laat je baby nooit alleen achter in de auto! De temperatuur in de auto kan bij warm weer wel oplopen tot 70 graden.

Tip6

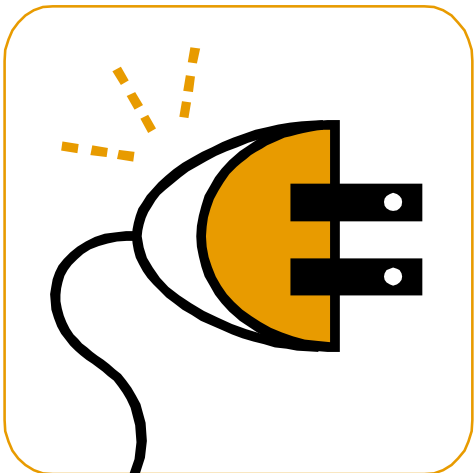
Bij warm weer mag je baby wat vaker in een lauw bad om af te koelen.

Tip7

Bij warm weer heeft je baby extra vocht nodig. Je kunt je baby 5-10 cc extra water geven naast de flesvoeding. Geef je borstvoeding drink dan zelf 700-1000 ml extra vocht en leg je kind wat vaker aan. Wanneer je kind voldoende plasluiers heeft en levendig is krijgt het voldoende borstvoeding.

Bron: www.loes.nl

Informatie Bijeenkomst VVE KIKI



Woensdagavond 30 september, van 19:30 tot 22:00 uur, organiseert Het Speelkwartier een thema bijeenkomst over het voorschoolse educatie programma (VVE) KIKI. Wij hebben een gastsprekerster uitgenodigd die ons hierover vrijblijvend komt informeren.

VVE Kiki is een programma ontwikkeld voor en door gastouders, dat kinderen vanaf 0 jaar aan de hand meeneemt en stimuleert in diverse vaardigheden zoals o.a. taalontwikkeling, rekenprikkel, motorische en sociale vaardigheden. Het is de bedoeling dat kinderen spelenderwijs leren met beer Kiki, die bij de gastouder thuis komt wonen en maakt met de kinderen alle avonturen mee. Met behulp van Beer Kiki wordt ook een nieuw thema geïntroduceerd en worden activiteiten uitgevoerd. Ben je al nieuwsgierig kijk dan even op www.kiki-s.nl



Vind je het leuk om nog meer over Kiki te horen en het programma te komen bekijken? Kom dan op 30 september naar de bijeenkomst. Je krijgt uitleg over VVE, de positionering van gastouders en hoe aan de slag te gaan met Kiki. Meld je aan voor deze avond door te mailen naar:

info@basikids.nl

Dan ontvang je van ons de bevestiging van deelname en de locatie van de bijeenkomst. Tot dan!

Indexatie uurprijzen 2015

De uurprijzen in de kinderopvang waarvoor de overheid toeslag betaalt worden geïndexeerd voor de loon- en prijsontwikkeling.

Hierdoor krijgen ouders in 2015 kinderopvangtoeslag over een hogere uurprijs. De ministerraad heeft dit besloten op voorstel van

minister Asscher van Sociale Zaken en Werkgelegenheid. De maximum uurprijs in 2015 voor gastouderopvang is € 5,48. Voor 2014 werden de

uurprijzen ook geïndexeerd. In 2013 was dit niet het geval. Dit was een bezuinigingsmaatregel. De indexatie van de uurprijzen voor 2015 kost € 45 miljoen.

Kinderzitjes, hoe zit het ook alweer?

Het kan zijn dat je gastouder je kind(eren) vervoert per auto of (bak)fiets. Je gastouder gebruikt voor het vervoeren van je kind een officieel goedgekeurd kinderzitje. Maar wat zijn de regels van het vervoeren van een kind in Nederland ook alweer precies?

De basisregel bij vervoer in de auto is dat kinderen kleiner dan 1,35m in een goedgekeurd en passend kinderbeveiligingssysteem moeten zitten. Goedgekeurd zijn zitjes met ECE labels. Passend betekent dat het kinderbeveiligingssysteem aangepast moet zijn aan de lengte en het gewicht van het kind. Kinderen vanaf 1,35m en volwassenen moeten gebruik maken van de veiligheidsgordel. Uitzondering: Kinderen van 3 jaar en ouder mogen een auto-

gordel gebruiken in plaats van een kinderbeveiligingssysteem als er op de desbetreffende zitbank al twee kinderbeveiligingssystemen zijn aangebracht en in gebruik zijn, waardoor er geen plaats meer is voor een derde zitje. Dit kind mag niet zonder kinderbeveiligingssysteem op de voorbank worden vervoerd. Kinderen mogen niet in een naar achteren gericht kinderbeveiligingssysteem worden vervoerd op een plaats met een airbag, tenzij de airbag is uitgeschakeld. Het kinderbeveiligingssysteem kan door de airbag met kracht naar achter worden gestoten, met letsel tot gevolg. Het is bovendien raadzaam om kinderen tot 12 jaar niet bij een airbag te zetten die is ingeschakeld. Kan de airbag niet uitgeschakeld worden, dan wordt er

aangeraden de autostoel zo ver mogelijk naar achter te zetten.

Overige regels vervoer van kinderen:

Fiets: kinderen beneden de acht jaar mogen alleen achterop de fiets vervoerd worden als ze zitten op een doelmatige en veilige zitplaats met voldoende steun voor rug, handen en voeten.

(fiets)aanhanger: vervoer van personen in een aanhanger achter een fiets is toegestaan. Deze aanhangers mogen niet meer dan 1 meter breed zijn en ze moeten voorzien zijn van reflectoren.

Bakfiets: in de wet zijn geen regels opgenomen over het vervoer in een bakfiets. Gebruik als richtlijn voor veilig vervoer de eisen die voor een fiets.

Bron: ANWB



“kom ook! Woensdagavond 30 september om 19:30 uur naar de informatiebijeenkomst over het voorschoolse educatie programma KIKI,”

Wanneer welk kinderzitje?

In Nederland moeten kinderen tot een lengte van 1,35 meter in de auto vervoerd worden in een goedgekeurd kinderzitje. Een dergelijk kinderzitje kan pas optimale bescherming bieden wanneer het kind goed in het zitje past. Om dit mogelijk te maken zijn kinderzitjes ingedeeld naar lichaamslengte (ECE-R129) of ingedeeld naar lichaamsgewicht (ECE-R44) afhankelijk van de goedkeuring die ze hebben. Autostoeltjes met een i-Size goedkeuring (ECE-R129) zijn ingedeeld naar lichaamslengte. De fabrikant mag hier vrijelijk bepalen wat de minimale en maximale lengte is waarvoor het zitje geschikt is. Zo kan het ene autostoeltje geschikt zijn voor kinderen van 61 cm tot 105 cm terwijl een andere geschikt is voor kinderen van 67 cm tot 105 cm. Dit lengtebereik staat op het zitje vermeld. In i-Size

zitjes moeten kinderen tot een leeftijd van 15 maanden altijd tegen rijrichting in worden vervoerd. De i-Size regelgeving voorziet momenteel nog niet in zitjes voor de grotere kinderen.

Bij de oudere goedkeuringsnorm ECE-R44 zijn kinderzitjes ingedeeld in vijf groepen met een minimaal en maximaal gewicht. De groepen autostoeltjes zijn groep 0, 0+, I, II en groep III. Autostoeltjes kunnen een goedkeuring hebben voor één groep maar ook voor meerdere groepen. Voor de keuze van een zitje is het gewicht van het kind het belangrijkste. Soms komt het voor dat een kind niet qua gewicht maar qua lengte (hoofdje steekt boven de zitschaal uit) een autostoeltje ontgroeid is en door moet naar een opvolgend zitje.

Groep 0 (van 0 tot 10 kg) zitjes worden bijna niet meer te koop aangeboden

en zijn vervangen door de grotere groep 0+ zitjes. Wel zijn er enkele reiswiegjes op de markt met een groep 0 goedkeuring. Deze kunnen gebruikt worden als pasgeborenen uit gezondheidsredenen liggend vervoerd moeten worden. Groep 0+ (van 0 tot 13 kg) zitjes zijn voor de allerkleinsten en worden tegen de rijrichting in gemonteerd om goede steun te bieden aan hoofd en nek bij een frontale botsing. Groep I (van 9 tot 18 kg) zitjes worden meestal in de rijrichting gemonteerd met autogordel of Isofix. Groep II (van 15 tot 25 kg) en Groep III (van 22 tot 36 kg) zitjes worden vaak samengevoegd in één zitje de zogenaamde zitverhoger, die al dan niet met een rugleuning wordt aangeboden. Het kind wordt in dit zitje met de 3-punts autogordel vastgezet.

Bron: ANWB

“kinderen kleiner dan 1,35m moeten in een goedgekeurd en passend kinderbeveiligingssysteem zitten!”

Basikids
Postbus 29
1633 ZG Avenhorn

Telefoonnr.
(072) 8888162

E-mailadres
info@basikids.nl

*Basikids onderdeel van
Het Speelkwartier*



We zitten ook op het web!
Bezoek ons op:
www.basikids.nl

KOT nieuws in 2015!

Stopt u in 2015 met werken?

Dan heeft u nog 6 maanden recht op kinderopvangtoeslag. Voorheen was dit 3 maanden. U moet daarbij uitgaan van het aantal uren dat u of uw toeslagpartner werkte in de maand voordat u stopte. Gaat u binnen deze 6 maanden niet werken? Of geen opleiding, inburgering-cursus of traject naar werk volgen? Dan heeft u na deze

6 maanden geen recht meer op kinderopvangtoeslag. U moet de kinderopvangtoeslag stopzetten. Heeft u minder opvanguren gebruikt dan het aantal uren waar u recht op heeft? Dan mag u de uren die u over heeft ook na deze 6 maanden gebruiken. Heeft u deze uren gebruikt? Zet de kinderopvangtoeslag dan stop. Dit moet in ieder geval voor 31 december 2015.

Gelijk aantal opvanguren.

Heeft u meer kinderen die naar de kinderopvang gaan? Voor het kind met de meeste opvanguren krijgt u een lagere vergoeding. Heeft u kinderen met evenveel opvanguren? En zijn de kosten niet even hoog? Dan krijgt u voor het kind met de hoogste kosten een lagere vergoeding. Eerder was dit het kind met de laagste kosten. Hierdoor kunt u iets minder kinderopvangtoeslag krijgen.

KOT Tijdig aanvragen!

Als u recht heeft op kinderopvangtoeslag (KOT), vraag dit dan tijdig aan. Want met ingang van 1 januari 2014 betaalt de Belastingdienst de toeslag vanaf de maand van aanvraag tot maximaal drie maanden ervoor.



Hoeveel KOT?

U kunt alleen kinderopvangtoeslag krijgen voor de uren die u werkt. Werkt uw toeslagpartner ook? Ga dan uit van de ouder die het minste aantal uren per jaar werkt. Gaat uw kind minder uren per week naar de opvang? Dan moet u uitgaan van de uren die in het contract met uw kinderopvanginstelling staan.

De uren waarvoor u maximaal kinderopvangtoeslag kunt krijgen, berekent u zo:

- Gaat uw kind naar de dagopvang? Vermenigvuldig de uren die u werkt met 140%.
- Gaat uw kind naar de buitenschoolse opvang? Vermenigvuldig de uren die u werkt met 70%.

In de percentages is rekening gehouden met reistijd en verplichte pauzes. Daarnaast geldt dat u per kind voor maximaal 230 uren per maand kinderopvangtoeslag kunt krijgen. Voor een berekening over hoeveel uren u kinderopvangtoeslag kunt krijgen, verwijzen wij u door naar www.Toeslagen.nl daar staat de rekenhulp Maximum aantal opvanguren kinderopvangtoeslag.

Fijne zomervakantie



**Wij zijn tijdens de zomervakantie gesloten van
20 juli t/m 7 augustus 2015**